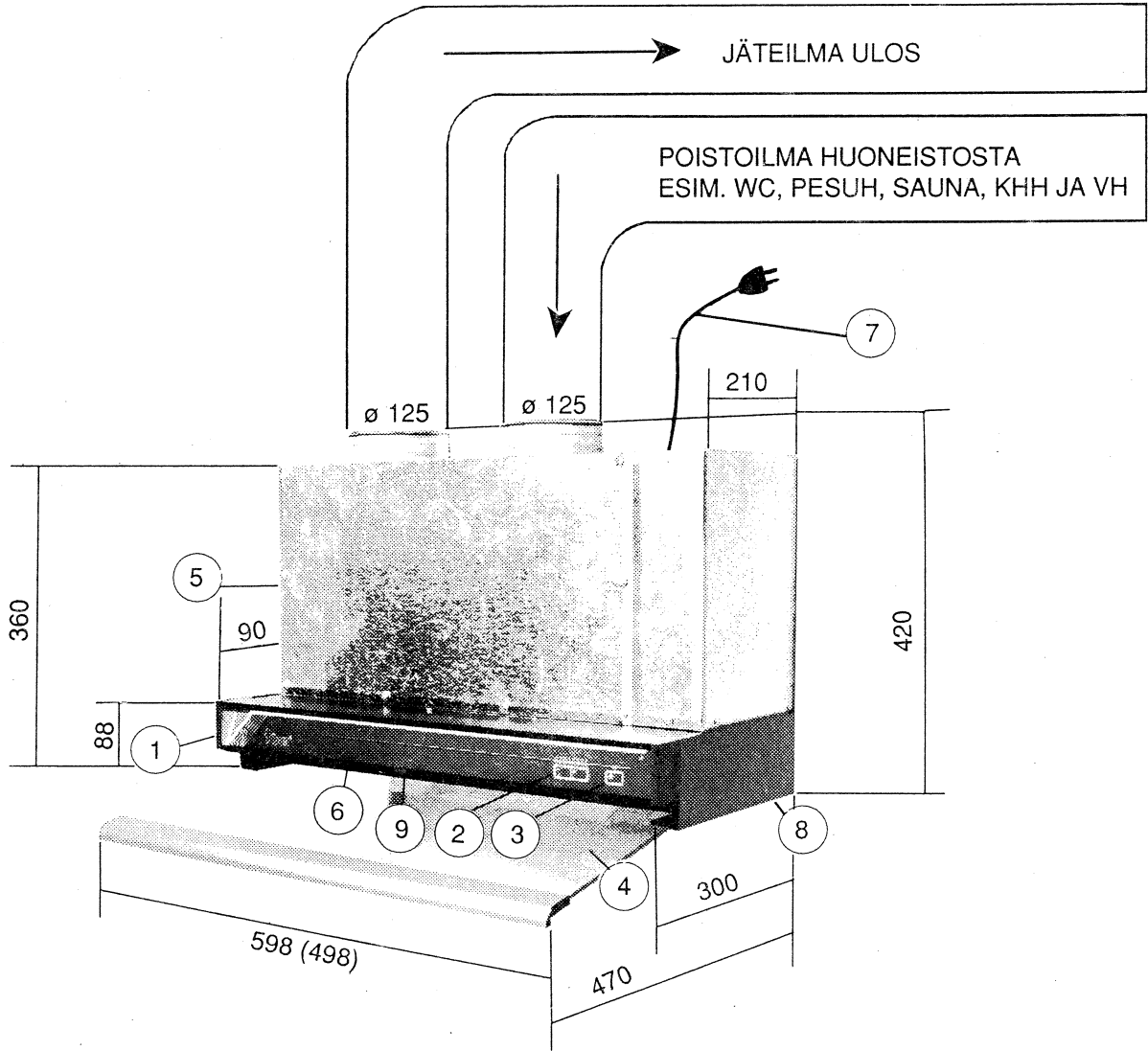


LIESITUULETIN- JA POISTOILMAKOJE, JOKA TOIMII ITSENÄISENÄ TALOTUULETTIMENÄ



- 1 ETUPANEELIKORTTI
- 2 TALOTUULETTIMEN TEHON SÄÄTÖ KALVOPAINIKKEILLA, LEDI-MERKKIVALOT
- 3 VALAISIMEN PAINIKE
- 4 LIUKUVA ETULASI (LASILLA SÄÄDETÄÄN LIEDEN POISTOILMA)
- 5 PUHALLINKAMMIO ÄÄNENVAIMENNUSJÄRJESTELMÄLLÄ
- 6 PUHALTIMEN TEHON ELEKTRONINEN SÄÄTÖKORTTI
- 7 LIITOSJOHTO PISTOTULPALLA
- 8 RASVASUODATIN JA PALOPELTI
- 9 LOISTEPUTKIVALAISIN

TEKNISIÄ TIETOJA

TYPPI	SÄHKÖ		ÄÄNITASO (D 2)	SÄÄTIMET		
	LIITÄNTÄ	PUHALLIN				
TT 1	pistotuippa	220 V 170 W	ETÄISYYS 1 m dB (A)	EPN 1.3		

*) ilmamäärällä 20 dm³/s

Edellyttäen, että asennus ja eristys on tehty valmistajan ohjeiden mukaan.


VÄRIVAIHTOEHDOT




musta/kulta (erikoisväri) -BG



musta/hopea -BS

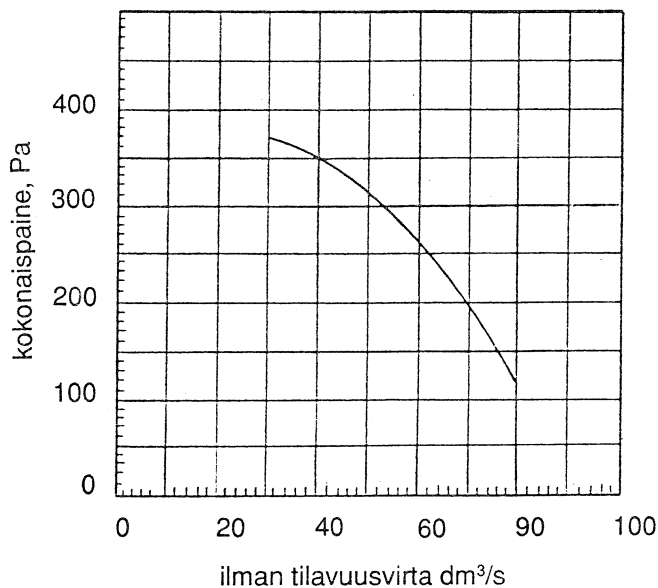


valko/kulta (erikoisväri) -WG



valko/hopea -WS

POISTOILMAN OMINAISKÄYRÄ



LEVEYSVAIHTOEHDOT

5 = 500 mm

6 = 600 mm

ASENNUS

Talotuuletin KAIR TT1 asennetaan liedien yläpuolelle seinälle noudattaen erillistä asennusohjetta.

TILAUS ESIMERKKI

TT 1-BG-6 _____ leveys 600 mm

_____ väri

VALMISTAJA:



OY K-AIR LTD

Manulankatu 6
42100 JÄMSÄ
puh. (942) 15160
telefax (942) 15380

KAIR-ILMANTUNTIJA

OIKEUDET MUUTOKSIIN PIDÄTETÄÄN

I - 7/3 - 11. 89